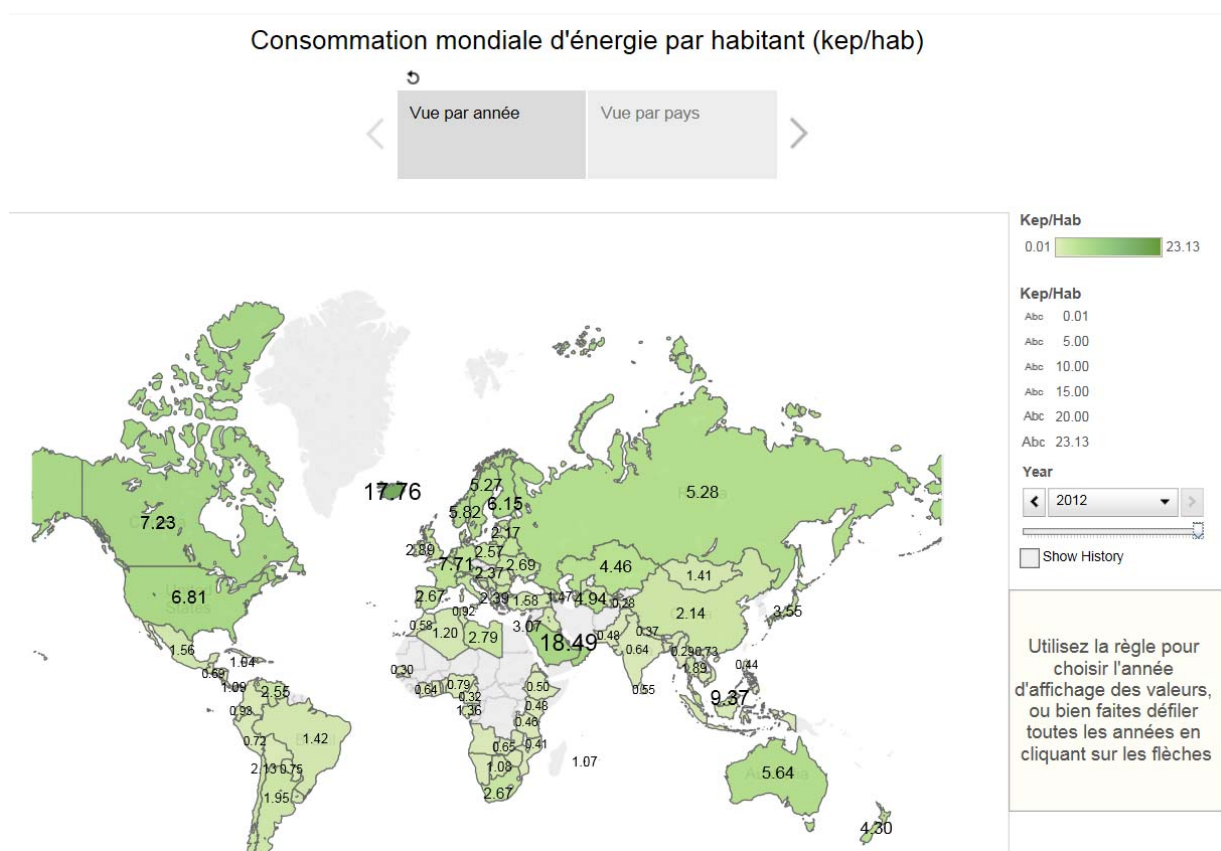


Pistes d'approfondissement sur les consommations d'énergie dans les pays en développement

Les cartes qui sont présentées ci-dessous ont été construites en utilisant les données de la Banque Mondiale pour plus de 180 pays.

Consommation d'énergie primaire par habitant

Cette carte¹ donne la consommation d'énergie primaire par habitant en kilo équivalent pétrole.

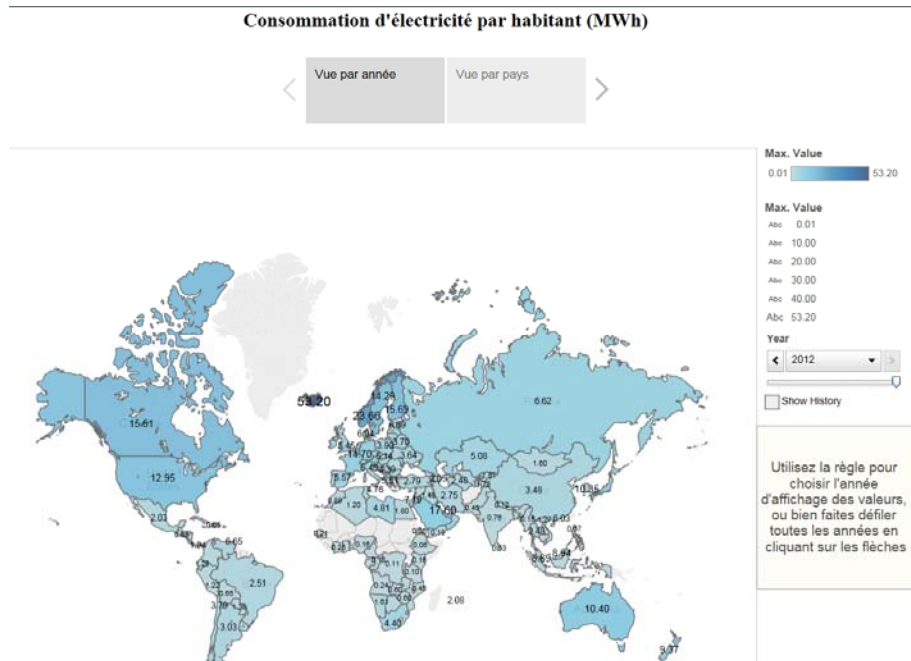


Elle permet d'effectuer des comparaisons avec la situation de 1960, montrant la forte croissance de cet indicateur dans les pays en développement, alors que ses valeurs se sont stabilisées ou ont même baissé dans les pays industrialisés.

¹ <https://public.tableau.com/profile/gicquel#!/vizhome/consEnerHab/cartes>

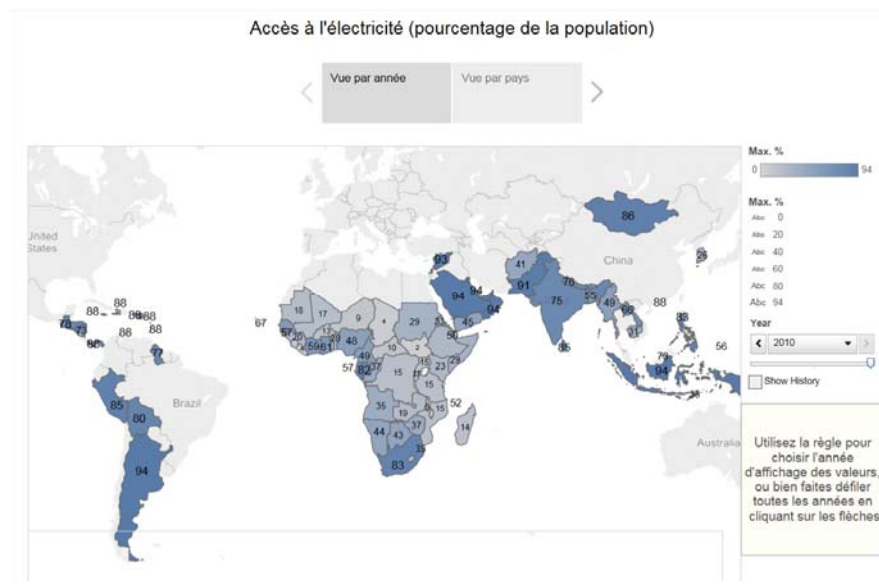
Consommation d'électricité par habitant

Cette carte² montre consommation d'électricité par habitant en MWh.



Accès à l'électricité

Cette carte³ fournit le pourcentage de la population totale (urbaine et rurale) qui a accès à l'électricité. Les pays dont plus de 95 % de la population rurale a accès à l'électricité ne sont pas affichés.



² <https://public.tableau.com/profile/publish/consoElecHabVues/cartes>

³ <https://public.tableau.com/profile/publish/accesElecVues/cartes>